


Frutagintza eta marmelada

Eskolan egiteko araketak





Bisita egin baino lehen

Frutaz beteriko bizitza


Laster fruta arbola ezagutu eta fruta nola kontserbatu daitekeen ikastera joango zara. Orduan frutarekin marmelada egingo duzu, baina eguneroko bizitzan fruta modu ezberdinetan aurki dezakegu, ezta?

Aipa itzazu frutak non edo nola goza ditzakezun. Gogoratu ez dugula jateko bakarrik erabiltzen eta estutu burua ahal dituzun erantzun gehien emateko!

<input type="checkbox"/>	<input type="checkbox"/>
<input type="checkbox"/>	<input type="checkbox"/>
<input type="checkbox"/>	<input type="checkbox"/>
<input type="checkbox"/>	<input type="checkbox"/>
<input type="checkbox"/>	<input type="checkbox"/>
<input type="checkbox"/>	<input type="checkbox"/>

Zein da lehena, arrautza ala oiloa, fruitua ala hazia?

Ordena itzazu irudi hauek eta azaldu pausu bakoitzean gertatzen dena:





Zer gertatuko litzateke intsektuak desagertuko balira?


.....

.....

.....

Ezagutzen al duzu, intsektuez gain, hazi garraiatzeko beste modurik?

Begiratu irudiak eta esan nola uste duzun garraiatuko direla hazi horiek:



Uraren bitartez



Haizearen bitartez



Intsektuen bitartez

Beste animalien bitartez

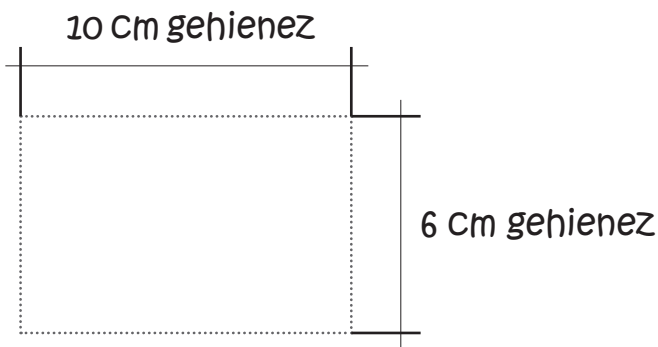




Artistaren txokoa

Egingo duzun bisitan besteak beste, sagarra eta kiwiarekin marmelada egingo duzu.


Imajinazio pixka-bat bota eta egin ezazu etiketa polit bat poteari jartzeko, neurri hauek kontuan hartuta:



Bisita egin eta gero

Gurutzegrama

1. Azukre kanaberatik lortutako likido lodia, azukrearen osagaia, bitamina eta mineralak ematen dizkiona.
2. Marmelada egiteko fruta zapaltzeko erabilitako sagarrondo egurrez egindako makila.
3. Kiwiak ugari duen propietatea.
4. Loreak duen hauts ernalgarria.
5. Sagarrarekin egiten den edari alkoholduna.
6. Fruta-arbolen barietatea aldatuz, etekina edo kalitatea hobetzeko landare baten orpoan edo adar nagusian itsasten den beste adartxo.
7. Landareen ernaltze prozesua.
8. Hazia duen landareen zati jangarria.





Denak frutak dira, baina...

 *Sailka itzazu fruitu hauek ondorengo irizpideen arabera:*

Sagarra	Gaztaina
Masusta	Muxika
Intxaurra	Anana
Marrubia	Udarea
Ahabia	Banana
Meloia	Mahatsa
Kiwi	Laranja

 Landare motaren arabera:

- Zuhaitzak:
- Zuhaixkak:
- Landare txikiak:

 Garaiaren arabera:

- Negukoak:
- Udaberrikoak:
- Udakoak:
- Udazkenekoak:

 Jatorriaren arabera:

- Kanpokoak
- Bertakoak



Zuhaitz naturalaren forma eta ikusi dituzun arbolena berdina al da? Zer uste duzu gertatu dela?

 *Marraztu fruta arbolaren forma:*



Fruta arbolak zaindu eta marmelada egiten duen baserritarra ezagutu duzu, baina badira eztiak, gazta, barazkiak, ogia, abarkak, lore eta landareak, ekoiztu eta azokara saltzera joaten diren beste batzuk ere, ezagutzen al dituzu?

“Baserrria, natur eskola bizia” programak baserriak, baserritarrak, beraien tailerrak, baratzak, produktuak, ... ezagutzeko aukera ematen dizu, eta gainera beraiekin ikasi eta zu zeuk ere kandelak, abarkak, ogia eta beste hainbat gauza egiteko gai izango zara. Animatu eta joan zaitetz zure inguruan dituzun beste baserri eta baserritar ezagutzera!